

Eindtoets DigiTAALent (ochtendgroep)

Probeer deze toets zelf te maken.

Begrijp je iets niet? Vraag het aan de docent!

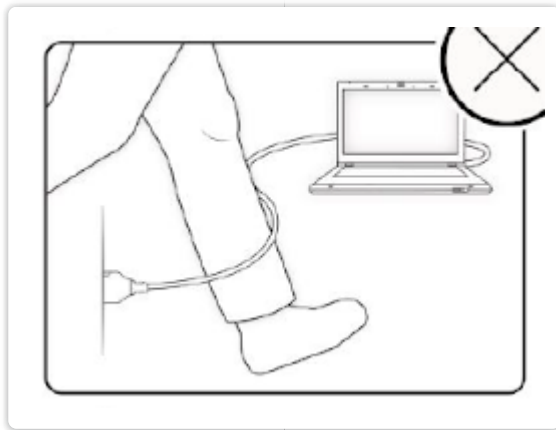
* Required

1. 1. Wat is je naam (voornaam en achternaam)? *

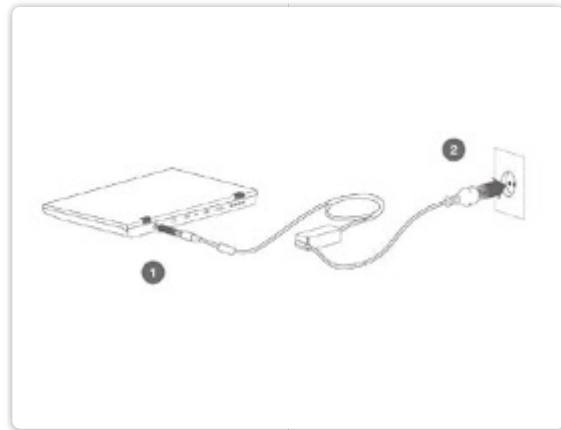
2. 2. Wat is je e-mailadres? *

3. 3. Wat is goed? *

Mark only one oval.



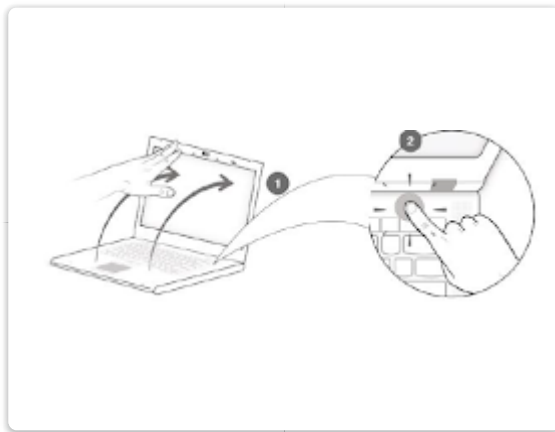
A



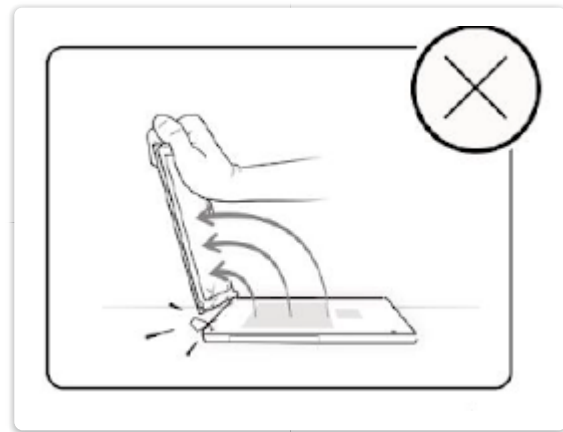
B

4. 4. Wat is goed? *

Mark only one oval.



A.

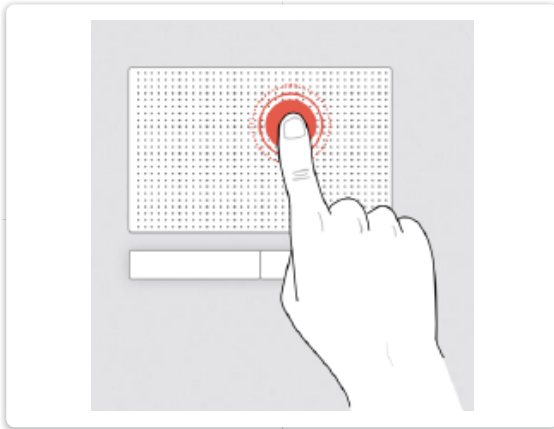


B.

5. 5. Hoe beweeg je de pijl op je scherm? *



Mark only one oval.



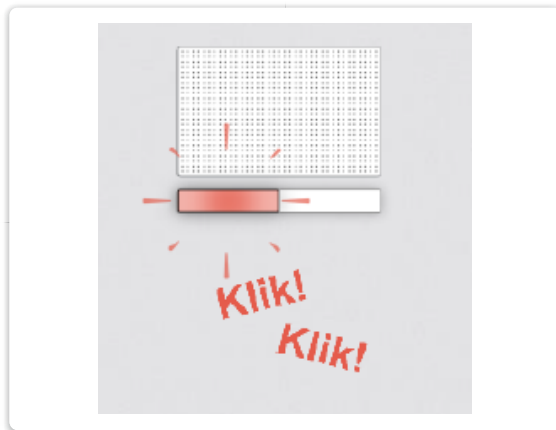
A.



B.

6. 6. Hoe open je een programma? *

Mark only one oval.



A.




B.

7. 7. Met welk knopje sluit je een programma? *



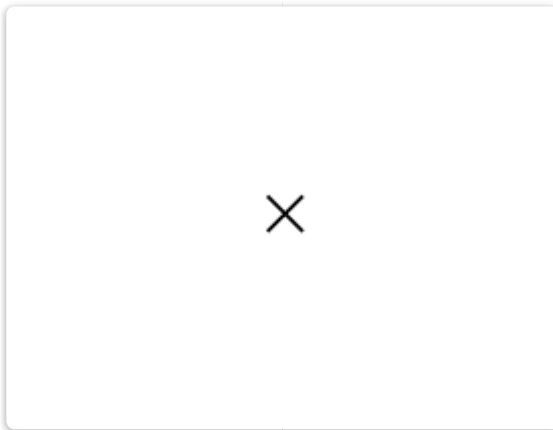
Mark only one oval.



A.




B.



C.

8. 8. Heeft jouw laptop internet? Welk plaatje moet je zien? *

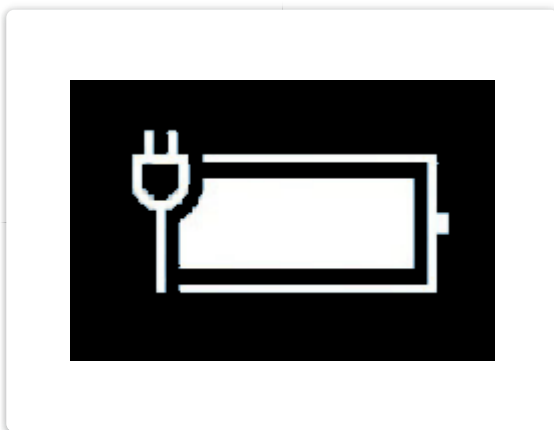
Mark only one oval.




A



B




C



D

9. 9. Je wilt zoeken op internet. Welk programma gebruik je? *

Mark only one oval.



A. Libre Office



B. Google Chrome



C. Facebook



D. Avast

10. 10. Ga naar Google en zoek de website van de bibliotheek: www.oba.nl Wat zie je? *

Mark only one oval.



A.



B.



C.

11. 11. Schrijf een tekst in Libre Office. Sla het bestand op. Klik hieronder op 'bestand toevoegen' en upload het document. Als je geen Libre Office op je computer hebt staan mag je ook de programmas Kladblok, Wordpad of Microsoft Word gebruiken.

Files submitted:

12. Extra: 12. zoek het programma 'Paint' op je computer. Maak een mooie tekening. Sla het bestand op. Klik hieronder op 'bestand toevoegen' en upload de tekening.

Files submitted:

This content is neither created nor endorsed by Google.

Google Forms